

NAVODILA

AVTOMATSKI DOZIRNIK MILA FIZZY

VSEBINA PAKETA

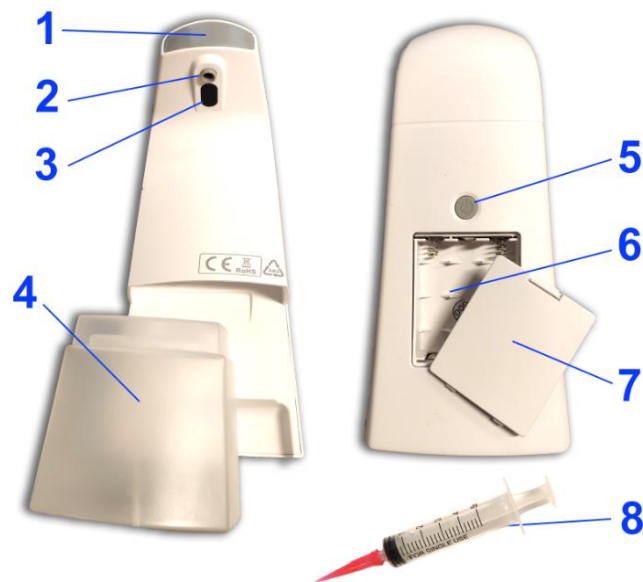
- Dozirnik mila
- Posoda za milo
- Brizgalka za vzdrževanje
- Priročnik za vzdrževanje

TEHNIČNE LASTNOSTI

- Volumen posode: 310 ml
- Velikost izdelka: 98 × 112 × 208 mm
- Napajanje: 3 AA baterije (niso priložene)
- Domet senzorja: 3–10 cm
- Odzivni čas senzorja: 0,25 s



SESTAVNI DELI



- (1) Indikatorska lučka za vklop/izklop
- (2) Šoba za proizvodnjanje pene
- (3) Pameten infrardeč senzor
- (4) Posoda za milo
- (5) Gumb za vklop/izklop
- (6) Razdelek za baterije
- (7) Pokrov razdelka za baterije
- (8) Brizgalka za vzdrževanje

NAVODILA ZA UPORABO



1. Odvijte plastičen pokrov posode za milo.




2. V razmerju 1 proti 6 zmešajte vodo in tekoče milo ali pa nalijte penče milo neposredno v posodo. Rahlo premešajte mešanico.



3. Privijte nazaj pokrovček in vstavite posodo za milo v dozirnik. Ob uspešnem vstavljanju posodice boste zaslišali rahel »klik«.



4. **Odstranite pokrov razdelka za baterije na zadnji strani dozirnika in vstavite 3 AA baterije (niso priložene). Bodite pozorni na polarnost. Namestite pokrov nazaj na svoje mesto.**



5. **Pritisnite gumb za vklop.**

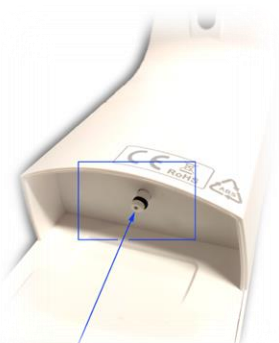


6. **Postavite svojo roko pod senzor.**

VZDRŽEVANJE

Redno vzdrževanje dozirnika mila je pomembno za njegovo življenjsko dobo. Poskrbite, da bo pena iz dozirnika vedno popolna tako, da sledite naslednjim korakom:

1. Priloženo brizgalko za vzdrževanje napolnite s toplo vodo (topla voda je bolj učinkovita pri čiščenju nastale umazanije).
2. Vstavite brizgalko v ustje črpalke za milo (glejte sliko spodaj) in vanj vbrizgajte toplo vodo.
3. Postopek ponovite 2–3-krat dokler iz šobe za proizvodnjo pene ne steče voda.



POMEMBNO

- Dozirniki postavite na gladko in ravno površino.
- Dozirniki ne postavite na odsevno površino ali blizu tekoče vode, saj se lahko tako samodejno aktivira.
- Izdelek je namenjen le notranji uporabi. Direktna sončna svetloba lahko uniči senzor.
- Uporabljajte tekoče milo z nizko vsebnostjo alkohola.
- Naprave ne postavite na mesto, kjer jo lahko zalije voda.
- Prepričajte se, da tekoče milo nima nobenih trdnih delcev.
- Ob daljšem obdobju neuporabe izdelka, odstranite in izperite posodo za milo, očistite dozirnik in odstranite baterije. Hranite v suhem prostoru.

- Gumba za vklop/izklop ne izpostavljajte velikim količinam vode.

GARANCIJA

Garancija velja 12 mesecev. Uveljavite jo lahko pri podjetju DFVU d.o.o. družba za posredništvo, Liparjeva 6a, 1234 Mengeš, ki poskrbi za zamenjavo izdelka oziroma za vračilo denarja. Pošljite nam številko vašega naročila in datum nakupa na elektronsko pošto, ki vam je na voljo ob kliku na naš logotip v spodnjem desnem kotu. Življenjska doba izdelka je 24 mesecev od datuma prevzema.



	Simbol za odstranjevanje in recikliranje v skladu z direktivo OEEO. Simbol OEEO je na izdelku v skladu z Direktivo EU 2012/19/EU o odpadni električni in elektronski opremi (OEEO). Namenjena je preprečevanju neprimerne odlaganja in spodbujanju ponovne uporabe ter recikliranja.
--	--

Skladno z Uredbo o električni in elektronski opremi (Uradni list RS, št. 55/2015) kupca obveščamo, da lahko ob nakupu nove električne in elektronske opreme odpadno električno in elektronsko opremo prepustite nam.

Opadna električna in elektronska oprema, ki jo boste prepustili, mora biti po namenu uporabe in razvrstitvi v razred električne in elektronske opreme (EEO) enaka dobavljeni EEO, število kosov odpadne električne in elektronske opreme pa je enako številu kosov dobavljene EEO.